

**SUEJE SISTEMA UNIVERSITARIO DEL EJE CAFETERO**

Nit: 816,004,907 - 3

UNIVERSIDAD TECNOLÓGICA DE PEREIRA ED 13

3212221

**BALANCE GENERAL (NIIF)**

Comparativo entre : Febrero de 2018 y : Febrero de 2019

28/06/2019 02:18:04 pm

Cuenta	Nombre de la cuenta	Febrero de 2018	Febrero de 2019	Diferencia	Variacion %
<b>ACTIVO</b>					
<b>1</b>	<b>1 - Activo</b>	20,157,040,661.84	19,866,667,923.92	290,372,737.92	-1 %
<b>11</b>	<b>EFFECTIVO Y EQUIVALENTES</b>	4,524,515,524.22	4,301,084,375.79	223,431,148.43	-5 %
<b>1105</b>	<b>CAJA</b>	521,520.00	500,000.00	21,520.00	-4 %
110501	CAJA PRINCIPAL	21,520.00	0.00	21,520.00	-100 %
110502	CAJAS MENORES	500,000.00	500,000.00	0.00	0 %
<b>1110</b>	<b>DEPOSITOS EN INSTITUCION</b>	223,587,099.66	68,392,546.93	155,194,552.73	-69 %
111005	Cuenta corriente	1,531.80	1,546.40	-14.60	1 %
111006	CUENTA DE AHORRO	223,585,567.86	68,391,000.53	155,194,567.33	-69 %
<b>1132</b>	<b>EFFECTIVO DE USO RESTRINC</b>	4,300,406,904.56	4,232,191,828.86	68,215,075.70	-2 %
113210	Depositos en Instituciones Financie	4,300,406,904.56	4,232,191,828.86	68,215,075.70	-2 %
<b>12</b>	<b>INVERSIONES E INSTRUMEN</b>	147,180,852.04	148,210,823.09	-1,029,971.05	1 %
<b>1223</b>	<b>INVERSIONES DE ADMINISTF</b>	5,244,055.04	5,456,726.09	-212,671.05	4 %
122302	CERTIFICADOS DE DEPOSITO	5,244,055.04	5,456,726.09	-212,671.05	4 %
<b>1224</b>	<b>INVERSIONES DE ADMINISTF</b>	2,822,797.00	3,640,097.00	-817,300.00	29 %
122419	Aportes sociales en entidades del se	2,822,797.00	3,640,097.00	-817,300.00	29 %
<b>1227</b>	<b>INVERSIONES EN CONTROLA</b>	139,114,000.00	139,114,000.00	0.00	0 %
122701	Bonos y títulos emitidos por el sect	138,114,000.00	138,114,000.00	0.00	0 %
122704	Sociedades de economía mixta	1,000,000.00	1,000,000.00	0.00	0 %
<b>13</b>	<b>CUENTAS POR COBRAR</b>	11,171,823,821.22	11,035,688,991.68	136,134,829.54	-1 %
<b>1316</b>	<b>VENTA DE BIENES</b>	0.00	1,603,450.00	-1,603,450.00	0 %
131606	Bienes comrcializados	0.00	1,603,450.00	-1,603,450.00	0 %
<b>1317</b>	<b>PRESTACION DE SERVICIOS</b>	10,201,951,729.62	10,129,920,387.62	72,031,342.00	-1 %
131719	ADMINISTRACION DE PROYEC	10,201,951,729.62	10,129,920,387.62	72,031,342.00	-1 %
<b>1323</b>	<b>DERECHOS DE EXPLOTACIÓ</b>	1,603,450.00	0.00	1,603,450.00	-100 %
132301	Derechos de explotación	1,603,450.00	0.00	1,603,450.00	-100 %
<b>1384</b>	<b>OTRAS CUENTAS POR COBRAR</b>	91,802,050.54	27,698,563.00	64,103,487.54	-70 %
138426	Cuentas por cobrar	91,802,050.54	27,698,563.00	64,103,487.54	-70 %
138490	OTROS DEUDORES	0.00	0.00	0.00	0 %
<b>1385</b>	<b>CUENTAS POR COBRAR DE D</b>	876,466,591.06	876,466,591.06	0.00	0 %
138502	Prestación de servicios	876,466,591.06	876,466,591.06	0.00	0 %
<b>15</b>	<b>INVENTARIOS</b>	12,587,760.00	12,509,680.00	78,080.00	-1 %
<b>1505</b>	<b>BIENES PRODUCIDOS</b>	12,587,760.00	12,509,680.00	78,080.00	-1 %
150506	IMPRESOS Y PUBLICACIONES	12,587,760.00	12,509,680.00	78,080.00	-1 %
<b>16</b>	<b>PROPIEDADES PLANTA Y EQ</b>	45,350,000.00	25,159,048.00	20,190,952.00	-45 %
<b>1655</b>	<b>MAQUINARIA Y EQUIPO</b>	0.00	0.00	0.00	0 %
165590	Otra maquinaria y equipo	0.00	0.00	0.00	0 %
<b>1665</b>	<b>MUEBLES ENSERES Y EQUIP</b>	1,000,000.00	1,000,000.00	0.00	0 %
166501	Muebles y Enseres	1,000,000.00	1,000,000.00	0.00	0 %
<b>1670</b>	<b>EQUIPO DE COMUNICACION</b>	44,350,000.00	44,350,000.00	0.00	0 %
167001	Equipo de Comunicacion	1,200,000.00	1,200,000.00	0.00	0 %
167002	Equipo de Computacion	43,150,000.00	43,150,000.00	0.00	0 %
<b>1685</b>	<b>DEPRECIACION ACUMULADA</b>	0.00	-20,190,952.00	20,190,952.00	0 %

**SUEJE SISTEMA UNIVERSITARIO DEL EJE CAFETERO**

Nit: 816,004,907 - 3

UNIVERSIDAD TECNOLÓGICA DE PEREIRA ED 13

3212221

**BALANCE GENERAL (NIIF)**

Comparativo entre : Febrero de 2018 y : Febrero de 2019

28/06/2019 02:18:04 pm


Cuenta	Nombre de la cuenta	Febrero de 2018	Febrero de 2019	Diferencia	Variacion %
168504	Maquinaria y Equipo	0.00	0.00	0.00	0 %
168506	Muebles Enseres y Equipos de Ofi	0.00	-1,000,000.00	1,000,000.00	0 %
168507	Equipos de Comunicacion y Comp	0.00	-19,190,952.00	19,190,952.00	0 %
<b>19</b>	<b>OTROS ACTIVOS</b>	4,255,582,704.36	4,344,015,005.36	-88,432,301.00	2 %
<b>1906</b>	<b>AVANCES Y ANTICIPOS ENTE</b>	4,008,935,357.36	3,989,842,540.36	19,092,817.00	0 %
190601	Anticipos sobre convenios y acuerc	3,815,637,881.40	3,815,555,881.40	82,000.00	0 %
190604	Anticipo para adquisición de bienes	173,824,425.00	169,324,640.00	4,499,785.00	-3 %
190690	Otros Avances y anticipos	19,473,050.96	4,962,018.96	14,511,032.00	-75 %
<b>1907</b>	<b>ANTICIPOS O SALDOS A FAVO</b>	0.00	0.00	0.00	0 %
190705	Saldo a favor de impuesto a las ven	0.00	0.00	0.00	0 %
<b>1909</b>	<b>DEPOSITOS ENTREGADOS EN</b>	235,159,946.00	341,930,552.00	-106,770,606.00	45 %
190903	Depositos judiciales	235,159,946.00	341,930,552.00	-106,770,606.00	45 %
<b>1970</b>	<b>ACTIVOS INTANGIBLES</b>	11,487,401.00	15,751,952.00	-4,264,551.00	37 %
197007	Licencias	11,487,401.00	15,751,952.00	-4,264,551.00	37 %
<b>1975</b>	<b>AMORTIZACIÓN ACUMULAD</b>	0.00	-3,510,039.00	3,510,039.00	0 %
197507	Licencias	0.00	-3,510,039.00	3,510,039.00	0 %
	<b>TOTAL ACTIVOS</b>	<b>20,157,040,661.84</b>	<b>19,866,667,923.92</b>	<b>290,372,737.92</b>	<b>1 %</b>
<b>PASIVO</b>					
<b>2</b>	<b>2 - Pasivo</b>	-19,144,615,570.26	-19,114,479,239.33	-30,136,330.93	0 %
<b>24</b>	<b>CUENTAS POR PAGAR</b>	-11,284,933,261.00	-11,147,780,819.91	-137,152,441.09	-1 %
<b>2401</b>	<b>ADQUISICION DE BIENES Y S</b>	0.00	0.00	0.00	0 %
240101	BIENES Y SERVICIOS	0.00	0.00	0.00	0 %
<b>2407</b>	<b>RECAUDO A FAVOR DE TERC</b>	-198,300,723.71	-198,300,723.71	0.00	0 %
240720	Recaudos por clasificar	-920,520.00	-920,520.00	0.00	0 %
240726	Rendimientos financieros	-197,380,203.71	-197,380,203.71	0.00	0 %
<b>2436</b>	<b>RETENCION EN LA FUENTE E</b>	-8,870,936.00	-742,527.00	-8,128,409.00	-92 %
243603	Honorarios	-4,048,563.00	-148,029.00	-3,900,534.00	-96 %
243604	Comisiones	-23,232.00	0.00	-23,232.00	-100 %
243605	SERVICIOS	-49,477.00	0.00	-49,477.00	-100 %
243606	Arrendamientos	-116,377.00	0.00	-116,377.00	-100 %
243608	Compras	0.00	0.00	0.00	0 %
243615	Rentas de trabajo	-618,339.00	-557,000.00	-61,339.00	-10 %
243625	IMPUESTO A LAS VENTAS RE	-1,224,040.00	-37,498.00	-1,186,542.00	-97 %
243690	OTRAS RETENCIONES	-2,790,908.00	0.00	-2,790,908.00	-100 %
<b>2440</b>	<b>IMPUESTOS CONTRIBUCION</b>	-9,707,654.13	-5,627,997.13	-4,079,657.00	-42 %
244004	Impuesto de industria y comercio	-4,189,287.00	-109,630.00	-4,079,657.00	-97 %
244023	Contribuciones	-5,518,367.13	-5,518,367.13	0.00	0 %
<b>2490</b>	<b>OTRAS CUENTAS POR PAGAR</b>	-11,068,053,947.16	-10,943,109,572.07	-124,944,375.09	-1 %
249007	Obligaciones a cargo en operacione	0.00	-23,044,776.13	23,044,776.13	0 %
249027	Viaticos y Gastos de Viaje	-7,649,602.00	-698,600.00	-6,951,002.00	-91 %
249028	Seguros	0.00	0.00	0.00	0 %

**SUEJE SISTEMA UNIVERSITARIO DEL EJE CAFETERO**

Nit: 816,004,907 - 3

UNIVERSIDAD TECNOLÓGICA DE PEREIRA ED 13

3212221

**BALANCE GENERAL (NIIF)**

Comparativo entre : Febrero de 2018 y : Febrero de 2019

28/06/2019 02:18:04 pm

Cuenta	Nombre de la cuenta	Febrero de 2018	Febrero de 2019	Diferencia	Variacion %
249040	Saldos a favor de beneficiarios	-10,963,058,808.86	-10,880,338,278.94	-82,720,529.92	-1 %
249050	Aportes al ICBF y SENA	-2,189,300.00	0.00	-2,189,300.00	-100 %
249051	Servicios públicos	-717,471.00	0.00	-717,471.00	-100 %
249054	Honorarios	-91,914,205.30	-39,027,917.00	-52,886,288.30	-58 %
249055	Servicios	-1,138,360.00	0.00	-1,138,360.00	-100 %
249058	Arrendamiento operativo	-1,386,200.00	0.00	-1,386,200.00	-100 %
<b>25</b>	<b>BENEFICIOS A LOS EMPLEAI</b>	<b>-19,769,317.00</b>	<b>-13,009,391.00</b>	<b>-6,759,926.00</b>	<b>-34 %</b>
<b>2511</b>	<b>BENEFICIOS A LOS EMPLEAI</b>	<b>-19,769,317.00</b>	<b>-13,009,391.00</b>	<b>-6,759,926.00</b>	<b>-34 %</b>
251101	Nomina por Pagar	-279,792.00	0.00	-279,792.00	-100 %
251102	Cesantias	-3,662,492.00	-2,223,838.00	-1,438,654.00	-39 %
251103	Intereses sobre Cesantias	-259,808.00	-261,823.00	2,015.00	1 %
251104	Vacaciones	-4,441,597.00	-8,299,892.00	3,858,295.00	87 %
251105	Prima de servicios	-3,501,928.00	-2,223,838.00	-1,278,090.00	-36 %
251111	APORTE A RIESGOS LABORAL	-109,400.00	0.00	-109,400.00	-100 %
251122	Aportes a fondos pensionales - em	-4,125,800.00	0.00	-4,125,800.00	-100 %
251123	Aportes a seguridad social en salud	-3,388,500.00	0.00	-3,388,500.00	-100 %
<b>27</b>	<b>PROVISIONES</b>	<b>-182,218,380.00</b>	<b>-176,018,380.00</b>	<b>-6,200,000.00</b>	<b>-3 %</b>
<b>2701</b>	<b>LITIGIOS Y DEMANDAS</b>	<b>-182,218,380.00</b>	<b>-176,018,380.00</b>	<b>-6,200,000.00</b>	<b>-3 %</b>
270101	Civiles	-30,000,000.00	-30,000,000.00	0.00	0 %
270103	Administrativas	-152,218,380.00	-146,018,380.00	-6,200,000.00	-4 %
<b>29</b>	<b>OTROS PASIVOS</b>	<b>-7,657,694,612.26</b>	<b>-7,777,670,648.42</b>	<b>119,976,036.16</b>	<b>2 %</b>
<b>2902</b>	<b>RECURSOS RECIBIDOS EN AI</b>	<b>-7,657,694,612.26</b>	<b>-7,777,670,648.42</b>	<b>119,976,036.16</b>	<b>2 %</b>
290201	EN ADMIINISTRACION	-7,657,694,612.26	-7,777,670,648.42	119,976,036.16	2 %
	<b>TOTAL PASIVOS</b>	<b>-19,144,615,570.26</b>	<b>-19,114,479,239.33</b>	<b>-30,136,330.93</b>	<b>0 %</b>

**PATRIMONIO**


<b>3</b>	<b>3 - Patrimonio</b>	<b>-957,760,063.84</b>	<b>-737,878,570.43</b>	<b>-219,881,493.41</b>	<b>-23 %</b>
<b>31</b>	<b>PATRIMONIO DE LAS ENTID/</b>	<b>-957,760,063.84</b>	<b>-737,878,570.43</b>	<b>-219,881,493.41</b>	<b>-23 %</b>
<b>3105</b>	<b>CAPITAL FISCAL</b>	<b>-5,000,000.00</b>	<b>-5,000,000.00</b>	<b>0.00</b>	<b>0 %</b>
310506	Capital fiscal	-5,000,000.00	-5,000,000.00	0.00	0 %
<b>3110</b>	<b>RESULTADO DEL EJERCICIO</b>	<b>0.00</b>	<b>-56,660,539.59</b>	<b>56,660,539.59</b>	<b>0 %</b>
311001	Utilidad o excedente del ejercicio	0.00	-56,660,539.59	56,660,539.59	0 %
<b>3114</b>	<b>RESERVA</b>	<b>-583,522,815.02</b>	<b>-306,980,782.02</b>	<b>-276,542,033.00</b>	<b>-47 %</b>
311403	RESERVAS OCASIONALES	-583,522,815.02	-306,980,782.02	-276,542,033.00	-47 %
<b>3145</b>	<b>IMPACTOS POR LA TRANSICI</b>	<b>-369,237,248.82</b>	<b>-369,237,248.82</b>	<b>0.00</b>	<b>0 %</b>
314505	Inventarios	-3,545,760.00	-3,545,760.00	0.00	0 %
314506	Propiedades planta y equipo	-37,467,252.00	-37,467,252.00	0.00	0 %
314515	CUENTAS PORPAGAR	0.00	0.00	0.00	0 %
314518	Provisiones	-281,596,705.82	-281,596,705.82	0.00	0 %
314590	Otros impactos por transicion	-46,627,531.00	-46,627,531.00	0.00	0 %
	<b>TOTAL PATRIMONIO</b>	<b>-957,760,063.84</b>	<b>-737,878,570.43</b>	<b>-219,881,493.41</b>	<b>30 %</b>

# SUEJE SISTEMA UNIVERSITARIO DEL EJE CAFETERO

Nit: 816,004,907 - 3

UNIVERSIDAD TECNOLÓGICA DE PEREIRA ED 13

3212221



## BALANCE GENERAL (NIIF)

Comparativo entre : Febrero de 2018 y : Febrero de 2019

28/06/2019 02:18:04 pm


Cuenta	Nombre de la cuenta	Febrero de 2018	Febrero de 2019	Diferencia	Variación %
	<b>TOTAL</b>	<u>54,665,027.74</u>	<u>14,310,114.16</u>	<u>40,354,913.58</u>	<u>282 %</u>

  
DIEGO MAURICIO ARIAS ARANGO

DIRECTOR EJECUTIVO

  
ROSA GONZALEZ ORTEGA  
T.P. 134922-T

CONTADOR

  
HECTOR JAIME CORREA PINZÓN  
T.P. 9388-T


REVISOR FISCAL

**SUEJE SISTEMA UNIVERSITARIO DEL EJE CAFETERO**

Nit: 816,004,907 - 3

UNIVERSIDAD TECNOLÓGICA DE PEREIRA ED 13

3212221

**ESTADO DE PERDIDAS Y GANANCIAS (NIIF)**

CENTRO DE COSTO: ----- Todos -----

NPag:

1

28/06/2019 02:39:54 pm

Comparativo entre : Febrero de 2018 y : Febrero de 2019

Cuenta	Nombre de la cuenta	Febrero de 2018	Febrero de 2019	Diferencia	Variacion %
4	4 - Ingresos	-150,796,088.74	-79,844,943.80	-70,951,144.94	-47.09%
42	VENTA DE BIENES	0.00	-70,000.00	70,000.00	0.00%
4210	BIENES COMERCIALIZADOS	0.00	-70,000.00	70,000.00	0.00%
421004	Impresos y publicaciones	0.00	-70,000.00	70,000.00	0.00%
43	VENTA DE SERVICIOS	-150,000,000.00	-34,814,957.00	-115,185,043.00	-76.79%
4305	SERVICIOS EDUCATIVOS	-150,000,000.00	-34,814,957.00	-115,185,043.00	-76.79%
430550	SERVICIOS CONEXOS A LA I	-150,000,000.00	-34,814,957.00	-115,185,043.00	-76.79%
48	OTROS INGRESOS	-796,088.74	-44,959,986.80	44,163,898.06	5,547.61%
4802	FINANCIEROS	-795,842.74	-1,157,985.80	362,143.06	45.50%
480201	Intereses sobre depósitos en Institu	-795,842.74	-1,157,985.80	362,143.06	45.50%
4808	INGRESOS DIVERSOS	-246.00	-43,802,001.00	43,801,755.00	5,591.46%
480826	RECUPERACIONES	-246.00	-43,802,001.00	43,801,755.00	5,591.46%
5	5 - Gastos	96,131,061.00	65,492,109.64	30,638,951.36	-31.87%
51	DE ADMINISTRACION Y OPE	95,570,953.00	62,403,524.64	33,167,428.36	-34.70%
5101	SUELDOS Y SALARIOS	38,228,702.00	27,197,732.00	11,030,970.00	-28.86%
510101	Sueldos	37,875,855.00	27,197,732.00	10,678,123.00	-28.19%
510123	Auxilio de Transporte	352,847.00	0.00	352,847.00	-100.00%
5102	CONTRIBUCIONES IMPUTAD	333,879.00	0.00	333,879.00	-100.00%
510201	INCAPACIDADES	333,879.00	0.00	333,879.00	-100.00%
5103	CONTRIBUCIONES EFECTIV/	12,849,004.00	6,788,700.00	6,060,304.00	-47.17%
510302	Aportes a cajas de compensacion	3,756,700.00	1,088,200.00	2,668,500.00	-71.03%
510303	Cotizaciones a seguridad social en	3,723,446.00	2,312,000.00	1,411,446.00	-37.91%
510305	COTIZACIONES A RIESGOS L	200,400.00	142,300.00	58,100.00	-28.99%
510306	Cotizaciones a entidades adminis	5,168,458.00	3,246,200.00	1,922,258.00	-37.19%
5104	APORTES SOBRE LA NOMIN/	0.00	1,360,500.00	-1,360,500.00	0.00%
510401	Aportes al ICBF	0.00	816,300.00	-816,300.00	0.00%
510402	Aportes al Sena	0.00	544,200.00	-544,200.00	0.00%
5107	PRESTACIONES SOCIALES	8,815,963.00	5,984,584.00	2,831,379.00	-32.12%
510701	Vacaciones	1,709,744.00	1,113,254.00	596,490.00	-34.89%
510702	Cesantías	3,448,333.00	2,223,838.00	1,224,495.00	-35.51%
510703	Intereses a las Cesantías	209,553.00	423,654.00	-214,101.00	102.17%
510706	prima de servicios	3,448,333.00	2,223,838.00	1,224,495.00	-35.51%
5111	GENERALES	34,289,082.00	20,769,405.00	13,519,677.00	-39.43%
511114	Materiales y suministros	51,159.00	9,816.00	41,343.00	-80.81%
511117	Servicios públicos	2,662,954.00	1,077,589.00	1,585,365.00	-59.53%
511118	Arrendamiento operativo	2,971,921.00	2,900,000.00	71,921.00	-2.42%
511119	Viáticos y gastos de viaje	2,706,121.00	2,358,969.00	347,152.00	-12.83%
511123	Comunicaciones y transporte	445,300.00	1,927,754.00	-1,482,454.00	332.91%

# SUEJE SISTEMA UNIVERSITARIO DEL EJE CAFETERO

Nit: 816,004,907 - 3

UNIVERSIDAD TECNOLÓGICA DE PEREIRA ED 13

3212221



## ESTADO DE PERDIDAS Y GANANCIAS (NIIF)

CENTRO DE COSTO: ----- Todos -----

NPag:

2

28/06/2019 02:39:54 pm

Comparativo entre : Febrero de 2018 y : Febrero de 2019

Cuenta	Nombre de la cuenta	Febrero de 2018	Febrero de 2019	Diferencia	Variacion %
511125	Seguros generales	47,838.00	666,611.00	-618,773.00	1,293.48%
511146	Combustibles y lubricantes	20,000.00	0.00	20,000.00	-100.00%
511149	Servicios de aseo cafeteria resta	479,564.00	194,849.00	284,715.00	-59.37%
511164	GASTOS LEGALES	674,553.00	949,777.00	-275,224.00	40.80%
511178	Comisiones	0.00	105,600.00	-105,600.00	0.00%
511179	Honorarios	24,214,230.00	10,578,440.00	13,635,790.00	-56.31%
511190	Otros gastos generales	15,442.00	0.00	15,442.00	-100.00%
5120	IMPUESTOS CONTRIBUCION	1,054,323.00	302,603.64	751,719.36	-71.30%
512024	Gravamen a los movimientos fina	479,525.00	302,603.64	176,921.36	-36.90%
512030	Impuesto nacional al consumo	7,209.00	0.00	7,209.00	-100.00%
512090	Otros impuestos	567,589.00	0.00	567,589.00	-100.00%
58	OTROS GASTOS	560,108.00	3,088,585.00	-2,528,477.00	451.43%
5802	COMISIONES	216,319.00	46,900.00	169,419.00	-78.32%
580240	Comisiones servicios financieros	216,319.00	46,900.00	169,419.00	-78.32%
5890	GASTOS DIVERSOS	343,789.00	3,041,685.00	-2,697,896.00	784.79%
589003	Impuestos asumidos	22,789.00	0.00	22,789.00	-100.00%
589015	Margen en la comercializacion de	0.00	3,040,402.00	-3,040,402.00	0.00%
589090	Otros Gastos Diversos	321,000.00	1,283.00	319,717.00	-99.60%
6	6 - Costos de ventas	0.00	42,720.00	-42,720.00	0.00%
62	COSTO DE VENTA DE BIENE:	0.00	42,720.00	-42,720.00	0.00%
6205	BIENES PRODUCIDOS	0.00	42,720.00	-42,720.00	0.00%
620507	Impresos y publicaciones	0.00	42,720.00	-42,720.00	0.00%

### UTILIDAD DEL ACUMULADA AÑO:

54,665,027.74

14,310,114.16

40,354,913.58

282.00 %

  
DIEGO MAURICIO ARIAS ARANGO

DIRECTOR EJECUTIVO

  
ROSA GONZALEZ ORTEGA

T.P. 134922-T  
CONTADOR

  
HECTOR JAIME CORREA PINZÓN

T.P. 9388-T  
REVISOR FISCAL